

ДОГОВОР № 1
подряда на выполнение мероприятий по услуге
противопожарной безопасности

с. Ынтымак

от «5» 01. 2025 г.

ТОО "Ясли-сад "Сабина", с Ынтымак ул. Сейдулла №1, в лице заведующей Шерип Айнур Пердебекқызы, именуемое в дальнейшем «Заказчик» действующее на основании договора с одной стороны и ТОО «Жанар Сантех-Кұрылыс-СГ» в лице директора Ахылбекова Сайлаубека Жорабековича, именуемый в дальнейшем «Исполнитель» действующее на основании Устава заключили настоящий договор,

1. Предмет договора

По настоящему договору Заказчик поручает, а Подрядчик принимает на себя обязательства по адресу, детский сад «Сабина» в селе Ынтымак улица Сейдулла №1 Тюлькубасского района Туркестанской области, на выполнение следующих видов работ:

1.1 – ТО и ППР (техобслуживание и плановая предупредительная работа) пожарной сигнализации на период 2025 год.

1.2 - Обработка деревянных конструкций негорючим материалом где, стоимости работы по результатам настоящего договора всего составляет 335 000 (Триста тридцать пять тысяч) тенге 00 тьин, без НДС.

1.4 Перечисленные ниже документы и условия, оговорённые в них, образуют данный договор и считаются его неотъемлемой частью, а именно:

- а) настоящий договор.
- Б) акты выполненных работ

2. Стоимость работ и порядок расчётов

2.1. Цена договора включает в себя затраты на сбор исходных данных для работ, все виды налогов и другие затраты, предусмотренные в сметной расчетной стоимости документации.

2.2. Оплата стоимости работ производится перечислением по мере выполнения работ, в соответствии последующим представлением актами приёма выполненных работ.

3. Обязанности сторон

3.1. «Заказчику» обязан:

3.1.1. Представить все документы необходимые для выполнения данной работы своевременно и оказывать «Исполнителю» техническую поддержку при возникновении вопросов по переданным документам с целью выполнения работы в установленные сроки.

3.1.2. Принять в установленном порядке и оплатить работу «Исполнителю», предусмотренную в п. 2.1., 2.2., настоящего Договора и в рамках в сроки установленных Договором, а так же, оплачивает первоначальный взнос от общей стоимости работ в виде аванса в размере 100% наличным расчетом

3.2. «Исполнитель» обязан:

3.2.1. Выполнить все предусмотренные Договором объёмы работ в следующие сроки:

- начало работы – с момента подписания предусмотренную в п. 2.2. настоящего Договора.

3.2.2. По завершению работ Подрядчик предоставить «Заказчику» акт приема-сдачи работы предусмотренный техническими условиями Договора.

3.2.3. Подрядчик гарантирует Заказчику, что материалы и оборудование, поставляемые по договору, будут хорошего качества и соответствовать техническим спецификациям и проектно-сметной документации, что работа будет выполнена без дефектов, снижающих ее качество до уровня не соответствующего требованиям проектно-сметной документации.

3.2.4. Подрядчик предоставляет гарантию Заказчику на эксплуатацию сроком на 1 год.

4. Ответственность сторон

4.1. За невыполнение или ненадлежащее выполнение одной из сторон обязательств по настоящему Договору, виновная сторона возмещает другой стороне убытки в соответствии с законодательством Республики Казахстан.

4.2. Ошибки и недоработки в работе выявленные «Заказчиком», органами Государственной экспертизы исправляются «Исполнителем» бесплатно в кратчайшие сроки.

4.3. «Исполнитель» гарантирует, что его действия, связанные с работами по поставке согласно настоящему Договору соответствуют:

- действующим отраслевым стандартам Республики Казахстан;
- положениям Настоящего Договора;
- всем применимым правилам, законам, инструкциям и распоряжениям, изданными или обнародованными Республиканскими, местными или иными органами власти, которые могут влиять на реализацию данных работ.

4.5. По первому запросу и без какой-либо дополнительной компенсации «Исполнитель» окажет такие дополнительные услуги, которые могут потребоваться для исправления ошибок упущений в работах «Исполнителем».

5. Форс-мажорные обстоятельства.

5.1. Если стихийное бедствие или какое-нибудь другое форс-мажорное событие, не подконтрольное «Заказчику» или «Исполнителю», срывает выполнение договора, «Заказчик» удостоверяет приостановку договора. «Исполнитель» в кратчайшие сроки после получения уведомления о приостановке обеспечивает консервацию проекта и останавливает работы. «Заказчик» производит оплату «Исполнителю» за весь объем работ выполненных до даты остановки проекта и за работы, связанные с консервацией проекта.

5.2. Порядок изменения и расторжения Договора

5.2.1. Договор подлежит изменению или расторжению при наличии решения, обязательного для обеих сторон, а также при изменении требований к работам (в том числе при изменении исходных данных).

5.2.3. Расторжение настоящего Договора возможно по инициативе любой из сторон в случае нарушения какой-либо из сторон договорных обязательств. При этом виновная сторона возмещает другой стороне понесённые ею убытки.

6. Прочие условия

6.1. При выполнении в ходе работ по Договору изменений для выполнений его отдельных пунктов, а также при необходимости корректировки принятой «Заказчиком» работ в связи с изменением исходных данных или по другим причинам, оформляется дополнительное соглашение к Договору.

6.2. «Исполнитель» гарантирует, что выполненная его работниками работа и вся информация, деловые операции и документы, о которых он узнаёт в течение выполнения работы, рассматриваются, как конфиденциальные и не передаются третьим лицам без письменного согласия «Заказчика».

7. Срок действия

7.1. Срок действия Договора: начало – после подписания Договора сторонами, окончание – после полного исполнения обязательств сторонами. Договор действителен до 31.12.2025 г.

8. Юридические адреса и банковские реквизиты сторон

Заказчик

ТОО "Ясли-сад "Сабина"
ЖСН/ИИН: 150940003125
Е/Ш Р/С: KZ81998STB0000758207
БСК/БИК: TSESKZKA
АО "Jusan Bank"
Юр.адрес:
Туркестанская обл, Тюлькубасский рн
с. Ынтымак ул. Сейдулла №1



Шерип А. П.

Подрядчик

ТОО "Жанар Сантех-Күрылыс-СТ"
БИН 061240010611
ИИК KZ816017291000003950
БИК HSBKZZKX
АО «HALYK BANK» г.Шымкент
КБЕ 17
Юр. адрес:
Туркестанская обл. Тюлькубасский р-н
с. Караағашты ул. Б. Момышулы 64



Директор

С. Ж. Ахылбеков

ПРИЛОЖЕНИЕ №1

Расклад перечень объемы работ подлежащих выполнению по договору

№ п/п	Наименование работ	Ед.изм.	к-во	Цены	Сумма
1	ТО и ППР пожарной сигнализаций	точ.	33	4 545,5	150 000,0
5	Обработка деревянных конструкций негоряемым материалом	м2	790	234,4	185 000,0
Итого: Триста тридцать пять тысяч енге 00 тыын, без НДС					335 000,0

ТОО "Ясли-сад "Сабина"



Заведущая

Шеріп А. П

ТОО "Жанар Сантех-Құрылыс-СТ"



Директор

Ахылбеков С. Ж.

ПАМЯТКА

«Правила пожарной безопасности в осенне-зимний период»

В связи с установившейся холодной погодой население активно использует в быту электронагревательные приборы. Вместе с тем для обогрева домов и квартир нередко используют обогреватели не заводского изготовления, представляющие собой серьезную опасность не только для сохранности жилища, но и для жизни людей.

Кроме этого, использование дополнительных бытовых электроприборов многократно увеличивают нагрузку на электросеть, которая может привести к перегрузке и короткому замыканию в местах соединения проводов, и возгоранию ветхих проводов.

Необходимо строго соблюдать установленные для всех правила пожарной безопасности в быту и, прежде всего, требования пожарной безопасности при установке и эксплуатации электроприборов.

- Следует вовремя проводить ревизию электропроводки и замер сопротивления изоляции электропроводов, содержать в исправном состоянии розетки, выключатели, рубильники и другие электроприборы.

- Категорически запрещается подвешивать абажуры на электрических проводах, заклеивать электропроводку обоями, закрашивать масляной краской, включать в одну розетку одновременно несколько приборов.

- Уходя из дома, следует выключать бытовую технику, не оставлять без присмотра включенные электроприборы, работающие в режиме ожидания. Даже поставленный на зарядку аккумулятора мобильный телефон и ноутбук могут стать причиной возгорания.

- Не следует разбирать и ремонтировать электрооборудование и электротехнику самостоятельно, безопаснее доверить починку прибора специалисту.

Пожары с наиболее тяжелыми последствиями (гибель людей и большой материальный ущерб) происходят в ночное время.

И ещё. Напоминаем вам: чтобы уберечь себя и своих близких от пожара, следует также навсегда отказаться от привычки курить в жилых помещениях, не оставлять непотушенной сигарету, ни в коем случае не бросать не потушенные спички и окурки на пол.

Если произошло возгорание, звоните по телефону 101, по сотовой связи 112.

Постарайтесь как можно быстрее покинуть горящее помещение. Не теряйте времени на спасение имущества, главное – спасти себя и других, попавших в беду.

**С уважением агитационный отдел
ТОО «Комплексная спасательная безопасность»**

ПАМЯТКА ДЛЯ ОБУЧАЮЩИХСЯ ПО СОБЛЮДЕНИЮ ПРАВИЛ ПОЖАРНОЙ БЕЗОПАСНОСТИ

Огонь - страшная сила. Чтобы победить её, нужно иметь определенные знания и навыки. Но не пытайся справиться с пожаром в одиночку. Конечно, каждому хочется стать героем, но от огня ты можешь серьёзно пострадать. Не бойся во время пожара, старайся действовать спокойно. А что именно надо делать, подскажут наши инструкции. Главное - помни: самое важное, что есть у человека, - это его жизнь. Не рискуй ею понапрасну. Не старайся спасти вещи, книги, игрушки, даже если они тебе очень дороги. Лучше позаботься о себе и своих близких.

- 1) Если ты почувствовал запах дыма или увидел огонь, сразу позвони «101».
 - 2) По телефону ты должен точно назвать свой адрес: улицу, дом, квартиру. Чётко произнеси свои имя и фамилию. Если сможешь, объясни, что именно горит. Постарайся говорить спокойно и не торопясь.
 - 3) Постарайся ответить на все вопросы оператора - как лучше подъехать к твоему дому, какой код домофона.
 - 4) Сообщив о пожаре, спроси у оператора, что тебе лучше делать дальше.
 - 5) Если рядом с тобой находятся пожилые люди или маленькие дети, помоги им покинуть опасную зону.
 - 6) Выходя из горящего помещения, плотно закрой за собой все двери, чтобы задержать распространение огня на 10-15 минут - этого времени достаточно, чтобы дом смогли покинуть твои родные и соседи.
 - 7) Помни: от твоих первых действий зависит, насколько быстро будет распространяться дым и огонь по подъезду.
- ЗНАЙ:** вызов пожарной команды просто так, из шалости или любопытства, не только отвлечёт спасателей от настоящего происшествия, но и будет иметь весьма неприятные последствия. Заведомо ложный вызов пожарных (так же, как и милиции, "скорой помощи", других специальных служб) является нарушением закона и наказывается штрафом, который придётся заплатить твоим родителям.

С уважением агитационный отдел
ТОО «Комплексная спасательная безопасность»

ПАМЯТКА ДЛЯ РОДИТЕЛЕЙ ПО ПРАВИЛАМ ПОЖАРНОЙ БЕЗОПАСНОСТИ

Профилактические мероприятия по предупреждению возникновения пожара в квартире: не храните в доме бензин, керосин, легковоспламеняющиеся жидкости (ЛВЖ);

приобретите хотя бы один огнетушитель;

не оставляйте без присмотра включенные электрические и газовые плиты, чайники, утюги, приёмники, телевизоры, обогреватели;

следите за исправностью электропроводки, розеток;

не включайте в одну розетку несколько бытовых электрических приборов (особенно большой мощности);

не разогревайте на открытом огне краски, лаки и т.п.

Действия при пожаре в квартире:

Сообщите о пожаре в пожарную охрану по телефонам «101», «112».

Если нет опасности поражения электротоком, приступайте к тушению пожара водой, или используйте плотную (мокрую ткань).

При опасности поражения электротоком отключите электроэнергию.

Горючие жидкости тушить водой нельзя (тушите песком, землёй, огнетушителем, если их нет, накройте плотной смоченной в воде тканью)

При пожаре ни в коем случае не открывайте форточки и окна.

Если вам не удастся своими силами ликвидировать пожар, выйдите из квартиры, закрыв за собой дверь, и немедленно сообщите о пожаре соседям и жильцам выше-ниже находящихся квартир.

Встретьте пожарных и проведите их к месту пожара.

При высокой температуре, сильной задымлённости необходимо передвигаться ползком, так как температура у пола значительно ниже и больше кислорода.

При невозможности эвакуироваться из квартиры через лестничную площадку, когда пути эвакуации отрезаны, необходимо выйти на балкон, закрыв за собою дверь, и звать на помощь прохожих.

Если у вас телефон, то обязательно позвоните «101», «112» и сообщите, где вы находитесь. Ни в коем случае не открывайте и не разбивайте окна, так как нарушится герметичность вашего помещения, что приведёт к увеличению температуры и площади пожара.

**С уважением агитационный отдел
ТОО «Комплексная спасательная безопасность»**

ПАМЯТКА
для населения по соблюдению правил
пожарной безопасности и действиям в случае возникновения пожара

1. Умейте правильно оценить опасность возникновения пожара в своем доме или квартире. Убедитесь в исправности отопительных печей, электропроводки и электроприборов. Продумайте заранее свои действия при возникновении пожара и пути эвакуации.
 2. Выбор средства борьбы с огнем. Вы располагаете многими средствами, позволяющими потушить огонь в самом начале: одеяла, грубая ткань, мешковина, вода в емкостях, земля.
 3. Чистота и порядок. Дом, в котором царят чистота, и порядок более защищен от пожара. Слой пыли, пленки жира, старые вещи, загромождающие вашу квартиру, способствуют быстрому распространению огня.
 4. Храните химические вещества в прохладном и проветриваемом помещении, не допускайте нагревания аэрозольных баллончиков выше 40 градусов, не распыляйте их содержимое вблизи открытого огня, не разбирайте их и не давайте детям, не бросайте в огонь. Пустой баллончик способен взрываться, так же как и полный. Всегда знакомьтесь с инструкцией по использованию, расположенной на всех средствах с наличием химических веществ.
 5. Освободите ваши чердаки и гаражи от ненужных вещей.
 6. Очистите территорию.
 7. Электропроводка и электроприборы должны быть исправны и соответствовать условиям эксплуатации. Электропроводка должна выполняться только квалифицированными мастерами. Электропроводка с поврежденной или ветхой изоляцией заменяется. Не устанавливайте вместо заводского плавкого предохранителя (пробки) самодельные устройства, это неизбежно нарушит контроль за исправностью электропроводки. Не перегружайте электросеть, включая одновременно слишком много электроприборов или несколько мощных электроприборов в одну розетку. Не располагайте электрообогреватели вблизи легковоспламеняющихся предметов (штор, покрывал и т.п.) и мебели. Не оставляйте электрообогреватели без присмотра или под присмотром детей, не допускайте их перегрева. В помещениях для скота используйте светильники с защитными колпаками, так как лампочки могут взрываться с разбросом раскаленных частиц и попаданием их на сено, солому и т.п.
 8. Эксплуатируйте телевизор в соответствии с инструкцией. При его установке обеспечьте хорошую вентиляцию задней панели, вдали от источников тепла.
- Внимание! Потрескивание и появление синеватого дыма свидетельствует, что разрыв электронно-лучевой трубки неизбежен. Немедленно отключите телевизор от сети.
9. Опасность на кухне. Кухня в доме – объект повышенной пожарной опасности из-за наличия печей, газовых или электрических плит, других электроприборов. Газовые баллоны и установки. Вы несете ответственность за исправность газового оборудования внутри квартиры. Убедитесь, что гибкий шланг плотно надет на кран и затянут хомут. Максимальный срок службы шланга – 4 года. Утечку газа можно обнаружить с помощью мыльной воды, нанеся её на стыки – при утечке образуются пузырьки или по запаху вблизи места утечки. При обнаружении утечки газа запрещается: пользоваться открытым огнем (спички, свеча), включать или выключать электроприборы

в помещении – это может вызвать появление искры в месте контактов и, как следствие, взрыв газа. Откройте все окна и двери для проветривания. По возможности закройте вентиль баллона, если причиной утечки является не он. Сообщите в службу газа. Если загорелся газ в месте утечки – не задувайте пламя, уберите рядом находящиеся сгораемые предметы и вещи, попытайтесь закрыть вентиль (кран) обернув руки мокрой тряпкой. Помните - пока горит газ, нет опасности взрыва. Немедленно вызовите пожарную охрану.

Отопительные печи. Кладку печей должен производить специалист, соблюдая при этом предусмотренные размеры отступок и разделок, что предотвратит загорание деревянных строительных конструкций. Ежегодно осматривайте печи и дымовые трубы с целью выявления трещин в кладке, делайте при необходимости ремонт и обязательную побелку трубы в чердачном помещении, что позволит своевременно обнаружить трещины и выход из них дыма. Очищайте дымоходы, иначе возможно возгорание с выбросом скопившейся в них сажи. Не перекаливайте печи, лучше теплее оденьтесь. Запрещается производить растопку легковоспламеняющимися и горючими жидкостями (бензин, дизтопливо и т.п.). Не развешивайте бельё над плитой и вблизи её. Не оставляйте без присмотра или под контролем детей топящиеся печи. Следите за наличием и исправностью предтопочного листа из жести. Не оставляйте приготовляемую пищу на огне без присмотра. При загорании масла или жира не выливайте его в ведро с водой или раковину и не тушите его водой, это вызовет распространение огня по всей кухне. Накройте посуду с горящим маслом (жиром) крышкой или мокрой тряпкой, уберите её с нагревательного прибора (плиты) и оставьте накрытой до полного охлаждения.

10. Курильщик в пьяном виде – это поджигатель. Не курите в постели. Затушите сигарету, перед тем как зайти в помещение для скота, дровяник, сеновал. В квартире имейте пепельницу из несгораемого материала.

11. Пиротехника. Это искусство, доступное далеко не каждому. Не устраивайте любительских фейерверков. Некачественная пиротехника может привести к травмированию, а то и гибели при её применении. Наличие и разброс горящих частиц на большое расстояние от пиротехнических устройств, при попадании на горючие материалы – это пожар.

12. Дети. Оберегайте детей от пожара, знакомьте их с этой опасностью, контролируйте поведение и поступки.

ПОМНИТЕ! Дети во всем подражают взрослым.

13. Если произошел пожар. Не забывайте, что в закрытом помещении первый враг для вас не огонь, а дым, который слепит и душит. Что нужно делать:

- сохранять хладнокровие;
- вызвать пожарную охрану по телефону 101;
- бороться с пожаром в самом его начале, пытаясь потушить не огонь, а то, что горит, используя подручные средства;
- если загорание собственными силами не удастся ликвидировать, необходимо покинуть помещение, закрыть за собой открытые окна и двери, чтобы предотвратить приток свежего воздуха, способствующего усилению горения и распространения огня;
- проходить задымленное помещение нужно в зоне наименьшей концентрации дыма, чаще всего ближе к полу, при этом закрыть рот и нос мокрым полотенцем или платком;

- при эвакуации через оконный проем одноэтажного здания следует последовательно разбить стекло любым предметом (стул, табурет, цветочный горшок и т.п.), затем вынуть оставшиеся осколки стекла из рамы, обернув руки тканью, бросить наружу одеяло, коврик и т.п., чтобы не повредиться стеклом при эвакуации, и покинуть помещение;

- обязательно встретьте прибывших пожарных и информируйте их обо всех обстоятельствах возникновения пожара и места его возникновения, принятых вами мерах и т.д.;

- не пытайтесь проникать повторно в горящее здание (помещение), чаще всего это заканчивается трагически;

ПОМНИТЕ! При пожаре ищите детей в самых укромных местах, где они могут спрятаться – под кроватью, в шкафу, за шторой и т.д.

- если на человеке загорелась одежда нельзя бежать – горение только усиливается, нужно незамедлительно упасть и кататься по полу (земле), либо набросить на себя кусок плотной ткани, если есть рядом вода – использовать её. Однако если горит не сама одежда, а пролитый на неё бензин – воду не применять.

14. Первичные (подручные) средства для тушения и способы тушения различных веществ и материалов.

Как правило, пожар начинается с незначительного очага горения. Тушение его в этот период не представляет большой трудности, если вы будете обладать необходимыми знаниями.

Вода является универсальным средством для тушения пожара, ею тушатся изделия из дерева, ткань, бумага и т.п. Запрещается тушить водой электропроводку и электроприборы под напряжением во избежание удара электротоком, бензин и другие легковоспламеняющиеся жидкости. Небольшие горящие предметы надо немедленно накрыть плотными материалами до полного прекращения горения. Воду на тушение следует подавать из небольшой емкости типа ведра в очаг горения, избегая попадания испарений на лицо и другие части тела.

Земля (песок) применяются как для тушения материалов из дерева, так и легковоспламеняющихся жидкостей (бензина и т.п.).

Тушение электропроводки и электроприборов водой, возможно, только после их обесточивания. Если загорелся телевизор, в первую очередь необходимо отключить его от сети, затем набросить плотное одеяло или ткань, а когда горение прекратится – проветрить комнату. Обязательно нужно удалить всех из помещения, поскольку продукты горения пластмасс и полимеров очень токсичны.

**С уважением агитационный отдел
ТОО «Комплексная спасательная безопасность»**



KZ.T.16.2138

РЕСПУБЛИКА КАЗАХСТАН
ИСПЫТАТЕЛЬНАЯ ЛАБОРАТОРИЯ
ТОО «ONTUSTIK KAZ-LENZ»

Аттестат аккредитации № KZ.T.16.2138
от «28» декабря 2023 г.

Протокол испытаний №3664 от 30.01.2025 г.

1	Дата проведения испытаний	"30" января 2025 года
2	Наименование организации, проводившей испытания	Испытательная лаборатория ТОО "ONTUSTIK KAZ-LENZ", г. Шымкент, ул. Ташенова, 77/25. тел. 8/776/7235021
3	Наименование, адрес и телефон организации – заказчика	ТОО «Жанар-сантех Құрылыс СҒ», Туркестанская область, Тюлькубасский район, с.Т.Рыскулова, тел. 8 /72538/45-598.
4	Основание для проведения испытаний	Заявка №3664 от 28.01.2025 г.
5	Наименование (вид) огнезащитного средства (сведения об изготовителе, товарный знак и маркировка огнезащитного средства)	«ПОС-1», 2-группа огнезащитной эффективности, СТ» ДГП 39919819-01-2006, производитель: РГП на ПХВ «Институт проблем горения» г. Алматы ул. Богенбай батыра 172.
6	Наименование нормативной и (или) технической документации	СТ РК 615-1-2011 (часть I) «Составы вещества огнезащитные», средства огнезащитные для древесины и материалов на ее основе. Общие технические условия
7	Номер партии, дата изготовления	Партия №06-03 от 06.03.2024.
8	Наименование и адрес организации проводившей огнезащитную обработку	ТОО «Жанар-сантех Құрылыс СҒ», Туркестанская область, Тюлькубасский район, с.Т.Рыскулова, тел. 8 /72538/45-598.
9	Наименование, адрес и тип конструкции объекта огнезащиты	Деревянные конструкции кровли здания ТОО "Ясли-сад "Сабина" расположенного по адресу: Туркестанская область, Тюлькубасский район, с. Ынтымак, ул. Сейдулла №1.
10	Состояние объекта огнезащиты (отобранных образцов)	В результате визуального осмотра внешний вид соответствует требованиям п. 9.4.10.3 СТ РК 615-1-2011
11	Способ огнезащитной обработки, площадь обработки, условия эксплуатации	Поверхностная пропитка 790 м ² . в соответствии с нормативно- технической документацией
12	Метод проведения испытаний	п.п. 9.4.10.4 СТ РК 615-1-2011
13	Условия проведения испытаний	Температура окружающей среды + 18°C Относительная влажность 68 %

14	Метод отбора образцов	п.п. 9.4.10.3 СТ РК 615-1-2011
15	Дата отбора образцов	29.01.2025 г.
16	Результат испытаний:	

№ п/п	Явления	Норма по НД	Фактически
	Образец 1 - третья стропила слева от левой стороны торца Образец 2 - пятая стропила справа от левой стороны торца Образец 3 - седьмая стропила слева от левой стороны торца Образец 4 - девятая стропила справа от левой стороны торца		
1	изменение цвета, усадка, вспучивание, коробление, тление и др.	-	Наблюдается изменение цвета, вспучивание, тление.
2	появление признаков воспламенения (пламенное горение вне зоны воздействия пламени газовой горелки)	Не наблюдается	Не наблюдается
3	самостоятельное горение образца после отключения газовой горелки	Не наблюдается	Не наблюдается
4	сквозное прогорание образца до образования отверстия	Не наблюдается	Не наблюдается
5	обугливание образца на всю глубину в зоне воздействия пламени газовой горелки	Не наблюдается	Не наблюдается
6	полное или неполное обугливание обработанной огнезащитным средством стороны образца на площади, ограниченной рамкой зажимного устройства	Не наблюдается	Не наблюдается
17	Вывод	Результаты испытаний образцов на площади 790 м ² считаются положительными, так как в процессе испытаний не были зафиксированы явления указанные в п.п. 9.4.10.5 СТ РК 615 - 1 - 2011	
18	Заведующий испытательной лаборатории Испытатели:		Камбарбеков Р.Б. Бердишаев А. Т.

**Акт сдачи – приемки в эксплуатацию
огнезащитной обработки объекта огнезащиты
№3664 от «30» января 2025 года.**

1.Наименование объекта огнезащиты: Деревянные конструкции кровли здания ТОО "Ясли-сад "Сабина".

2.Адрес объекта огнезащиты: Туркестанская область, Тюлькубасский район, с. Ынтымак, ул. Сейдулла №1.
индекс, наименование города(населенного пункта),наименование улицы(пересулка),номер дома)

3.Руководитель предприятия (объекта огнезащиты): Инспектор по ЧС ТОО "Ясли-сад "Сабина" Бесбаева С.М.

4.Комиссия в составе, председатель комиссии: Директор ТОО «Жанар-сантех Құрылыс СГ» Ахылбеков С.Ж., Инспектор по ЧС ТОО "Ясли-сад "Сабина" Бесбаева С.М. специалист испытательной лаборатории Бердишаев А. Т.
(Ф,И,О,,организация(учреждение),должность)

провели осмотр выполненных огнезащитных работ: метод поверхностной пропитки деревянных конструкций кровли здания ТОО "Ясли-сад "Сабина" расположенного по адресу: Туркестанская область, Тюлькубасский район, с. Ынтымак, ул. Сейдулла №1. (790 м2).

(наименование вида огнезащитных работ)

при этом установлено: огнезащитная обработка объекта огнезащиты произведена согласно требованиям СТ РК 615-1-2011,ГОСТ Р 53292-2009.
(описание выполненной работы)

5.Соответствие выполненных огнезащитных работ требованиям нормативной и (или) технической документации: СТ РК 615-1-2011,ГОСТ Р 53292-2009.
(указывается нормативная и (или) техническая документация)

6.При выполнении огнезащитных работ применялось огнезащитное средство: «ПОС-1», 2-группа огнезащитной эффективности, СТ ДПП 39919819-01-2006,производитель:РГП на ПХВ «Институт проблем горения» г. Алматы ул. Богенбай батыра 172.
(наименование огнезащитного средства, технические и эксплуатационные характеристики)

7.Решение комиссии: огнезащитная обработка объекта огнезащиты, состояние огнезащитного покрытия соответствует всем требованиям нормативной и технической документации на огнезащитное средство, технологии нанесения огнезащитного средства соблюдены в соответствии с СТ РК 615-1-2011,ГОСТ Р 53292-2009

Акт составлен на 1 листе, в 3 экземплярах

Председатель комиссии

Бесбаева С.М.

Член комиссии

Ахылбеков С.Ж.

Член комиссии

Бердишаев А. Т.



Испытательная лаборатория ТОО "ONTUSTIK KAZ-LENZ"
АКТ №3664 отбора образцов объекта огнезащиты

Дата отбора образцов	29 января 2025 года	
Должность, Ф.И.О. представителя организации проводившей огнезащитную обработку	Директор ТОО «Жанар-сантех Құрылыс СГ» Ахылбеков С.Ж.	
Должность, Ф.И.О. представителя объекта где проводились огнезащитные работы	Инспектор по ЧС ТОО "Ясли-сад "Сабина" Бесбаева С.М.	
Наименование, адрес и тип конструкции объекта огнезащиты	Деревянные конструкции кровли здания ТОО "Ясли-сад "Сабина" расположенного по адресу: Туркестанская область, Тюлькубасский район, с. Ынтымак, ул. Сейдулла №1.	
Наименование (вид) огнезащитного средства (сведения об изготовителе, товарный знак и маркировка огнезащитного средства)	«ПОС-1», 2-группа огнезащитной эффективности, СТ ДПІ 39919819-01-2006, производитель: РГП на ПХВ «Институт проблем горения» г. Алматы ул. Богенбай батыра 172.	
Способ, площадь обработки, визуальный осмотр обработанного объекта и условия эксплуатации	метод поверхностной пропитки 790 м ² , п.11 СТ РК 615-1-2011	
	Место отбора образцов	Номер образца
1	третья стропила слева от левой стороны торца	1
2	пятая стропила справа от левой стороны торца	2
3	седьмая стропила слева от левой стороны торца	3
4	девятая стропила справа от левой стороны торца	4

Акт составлен на 1 листе, в 2 экземплярах.

Представитель объекта огнезащиты



Бесбаева С.М.
(Ф.И.О.)

Представитель организации проводившей огнезащитную обработку



Ахылбеков С.Ж.
(Ф.И.О.)

Представитель испытательной лаборатории

Бердишаев А. Т.
(Ф.И.О.)

ТОО «Центр сертификаций ПТМ ТБ»

Ұйымның толық аты/полное наименование организации

Қуәлік өрт-техникалық минимумы бойынша №1825

Удостоверение по пожарно-техническому минимуму №1825

Берілді: Шеріп Айнұр Пердебекқызы

тегі, аты, әкесінің аты/фамилия, имя, отчество

Лауазымы:

Должность: Менгеруші

Жұмыс орны: "Сабина" бөбекжай бақшасы

Место работы:



Білімін тексеру туралы мәліметтер

Сведения о проверках знаний

Ол (ол) тапсырды (нақты) емтихандар білу ӨТМ көлемінде қауіпсіздігі саласында тапсырды

В том, что он (она) сдал (сдала) экзамены на знание в области пожарной безопасности в объеме ПТМ

Негізгі хаттама №102-51

13.02.2024г.

Основание: Протокол №102-51 от 13 февраля 2024г.

Дейін жарамды: 13 ақпан 2027ж.

Действует до: 13 февраль 2027г.

Жетекші:

Руководитель: **Бекаулова А.Е.**

(оқу орталығы) (тегі, аты, әкесінің аты (бірдей жағдайда))

М.о.

(Учебного центра) (фамилия, имя, отчество (при его наличии))

М.п.



Түркістан облысы «Түлкібасы ауданының Ерікті өртке қарсы және авариялық-құтқару құрылымы» қоғамдық бірлестігі
ОО «Добровольное противопожарное и аварийно-спасательное формирование Тюлькубасского района»

ЖСН: 210340016446

БИН: 210340016446

Тапсырыс: 19.02.2024 ж.

Заказ: 19.02.2024 г.

Тапсырыс беруші: "Сабина" бөбекжай-бақша" ЖШС

Заказчик: ТОО "Ясли-сад "Сабина"

Түркістан облысы, Түлкібас ауданы, Ынтымак ауылы, "Сабина" бөбекжай-бақша"

Дабыл қакқыш құралдарын орналастыру
ЖҰМЫСЫНЫҢ СЫЗБАСЫ



РАБОЧИЙ

ПРОЕКТ

ЕӨК Ж АҚК ҚБ

Пожарной сигнализации

Объекта: "Ясли-сад "Сабина"

с. Ынтымак, Тюлькубасского района, Туркестанской области



Жобаның бас инженері:
Главный инженер проекта

С. Ж. Ахылбеков

Согл. п/л 6, п.1, статья 48 Закон РК «О лицензировании» исключена из перечня лицензируемых вида деятельности
(Основания письмо КПДС и ЖКХ Министерство рег.развития РК № от 16.07.2014г.)

Общая часть

Рабочий проект разработан на основании

- Действующих норм и правил проектирования государственных стандартов Республики Казахстан и в соответствии с СНиП 2.02 -15 -2003 СН РК 2.02.-11-2002 ГОСТ – 21-603 -80 , ВСН60-89
- Чертежей строительной части
Пожарной сигнализация

Для обеспечения пожарной безопасности предусматривается автоматическая Пожарная сигнализация. В качестве контрольно – приемного прибора принят Гранит в шлейфе с автономным источником питания: Питание ПК устанавливается в коридоре на стене. В защищаемых помещениях на потолке устанавливаются, дымовой ИП – 212-41, тепловой ИП 114-5-А3 Абонентская разводка выполняется кабелем КСПВ 2х0,5 мм и проводится с верху кабель каналом. Проектом предусматривается свето-звуковое оповещение людей о пожаре.

Ведомость ссылочных и прилагаемых документов

Обозначение	Наименование	примечание
	Ссылочные документы	
СН РК 2.02.- 11-2002	«Нормы» оборудование здания и помещений и, помещений и сооружений системом автоматической пожарной сигнализаций, автоматическими установками пожаротушения и оповещения людей о пожаре»	
СНиП 2.02.-15 -2003	Пожарной автоматизация здания и сооружений Перечень пожарной технической документации Допущенной к применению на территории Республики Казахстан Выпуск 6	
21.603-80	Связь и сигнализация	
ВСН60 -89	Нормы проектирования устройств связи	
	Прилагаемые документы	
012 – 2008 ПС.С	Спецификация оборудования	

Ведомость рабочих чертежей основного комплекта –ПС

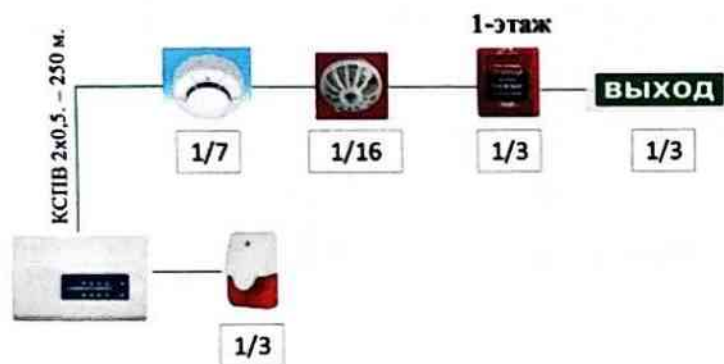
п/п	Наименование	К-во листов Примечание
1	Общее указание	1
2	Схема расположения сетей пожарной сигнализации	2
3	План расположения сетей пожарной сигнализации	3
4	Спецификация пожарной сигнализации	4






ИЗМ	КО-ВО	лист	№ док.	подпись	дата	22.02.2024 г. ПС.			
Разработал				Ахылбеков С. Ж.		ОО "Ясли-сад "Сабина" с. Ынтымак, Тюлькубасского района, Туркестанской области			
Заказчик				Шерип А. П.		Общие данные	стадия	лист	листов
							РП	1	4
ОО "Ясли-сад "Сабина"						ОО «ДП и АСФ Тюлькубасского района»			

Өрт дабылы желілерінің орналасу кестесі Схема расположение сетей пожарной сигнализации

Жалпылама орналасу кестесі
Принципиальная схема



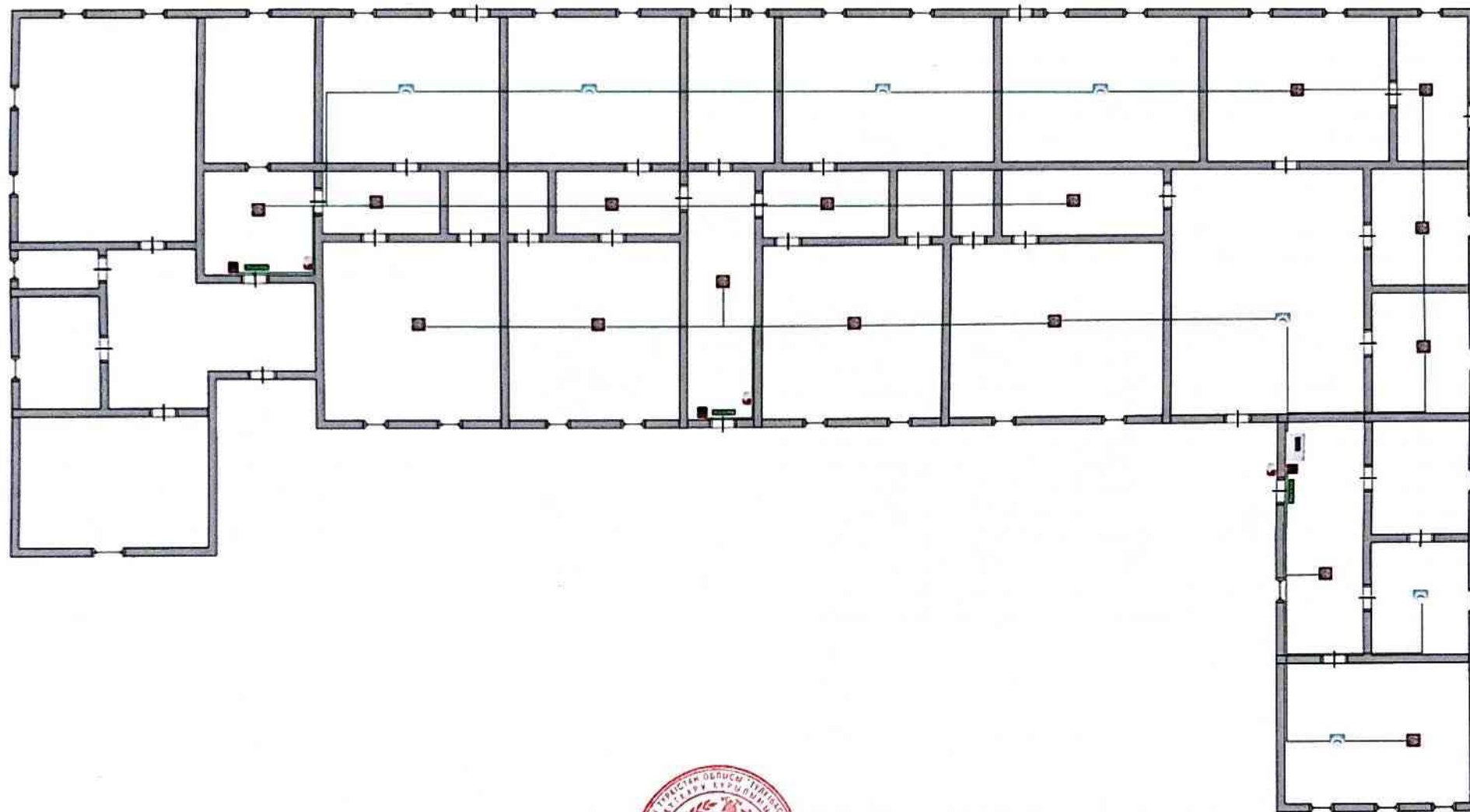
Орнатылған құралдар атауы

Установленные приборы проектом	
	Прибор пожарной сигнализации Гранит-5
	Извещатель пожарный дымовой ИП-212-41
	Извещатель пожарный тепловой ИП-114-5-А3
	Извещатель пожарный ручной ИПР-513-10
	Оповещатель звуковой, световой LD-96
	Световое табло «ВЫХОД»



	ко-во	лист	№ док.	подпись	дата	22.02.2024 г. ПС.			
Разработал	Ахылбеков С. Ж.					ТОО "Ясли-сад "Сабина" с. Ынтымак, Тюлькубасского района, Туркестанской области			
Заказчик	Шерип А. П.					Общие данные	стадия	лист	листов
							РП	2	4
ТОО "Ясли-сад "Сабина"						ОО «ДП и АСФ Тюлькубасского района»			

Өрт дабылы желісін орналастырудың сызба жоспары
План расположения сетей пожарной сигнализации



ИЗМ	КО-ВО	лист	№ док.	подпись	дата	22.02.2024 г. ПС.			
Разработал	Ахылбеков С. Ж.					ТОО "Ясли-сад "Сабина" с. Ынтымак, Тюлькубасского района, Туркестанской области			
Заказчик	Шеріп А. П.					Общие данные	стадия РП	лист 3	листов 4
ТОО "Ясли-сад "Сабина"						ОО «ДП и АСФ Тюлькубасского района»			

Дабыл қакқыш құралдарының техникалық сипаттары
Спецификация пожарной сигнализации

Рет.№ Поз.№	Атауы және техникалық сипаттамалары Наименование и техническая характеристика	Сауалнама құжатының белгісі. Марка, обозначение документа опросного листа	Жабдық өнімдерінің материалдары Оборудования изделия материалов	Өндіруші Завод изготовитель	Өлшем.бір. Ед-изм.	Саны Кол-во	Бірлік салмағы кг Масса ед. кг	Ескерту Пр-ния
1	2	3	4	5	6	7	8	9
	Құралдардың техникалық сипаттары Спецификация пожарной сигнализации							
1	Приемно контрольный прибор	Гранит -5		Россия	шт	1		
2	Извещатель пожарный тепловой	ИП 114-5-А3		Россия	шт	16		
3	Извещатель дымовой	ИП 212-141		Россия	шт	7		
4	Извещатель пожарный ручной	ИПР-513-10		Россия	шт	3		
5	Кабель канал 16x16 мм	ПВХ		Россия	м	20		
6	Труба ПВХ	Д- 15мм		Россия	м	5		
7	Кабель 2x0,5 мм	КСПВ 2 x 0,5		Россия	м	250		
8	Кабели силовой	ШВВГНГ 2X0,75		Россия	м	10		
9	Оповещатель звуковой, световой	LD-96		Россия	шт	3		
10	Табло световое "ВЫХОД"	ОПОП		Россия	шт	3		



ИЗМ	КО-ВО	лист	№ док.	подпись	дата	22.02.2024 г. ПС.			
						ТОО "Ясли-сад "Сабина" с. Ынтымак, Тюлькубасского района, Туркестанской области			
Разработал	Ахылбеков С. Ж.				Общие данные		стадия	лист	листов
Заказчик	Шерип А. П.						РП	4	4
ТОО "Ясли-сад "Сабина"						ОО «ДП и АСФ» Тюлькубасского района			